

RACCORD METROLOGIE JHC

PHOTO	REF JHC	ANCIENNE REF JHC	DESIGNATION	ENTREE	SORTIE
	GO97MET001	METR0001	RACCORD AUTO OBTURATEUR RAOPM M14	MALE G 1/4"	FEMELLE LUDECKE 3
	GO97MET002	METR0002	RACCORD AUTO OBTURATEUR RAOPM M18	MALE G 1/8"	FEMELLE LUDECKE 3
	GO97MET003	METR0003	PRISE ESSAI MALE RACCORD GAZ FEMELLE 1/2"	PRISE ESSAI MALE	FEMELLE G 1/2"
	GO97MET004	METR0004	PRISE ESSAI MALE RACCORD GAZ FEMELLE 3/4"	PRISE ESSAI MALE	FEMELLE G 3/4"
	GO97MET005	METR0005	RACCORD MALE P/TUYAU DIA 6 FEMELLE PRISE ESSAI	MALE POUR TUYAU DIAMETRE INTERIEUR 6mm	PRISE ESSAI FEMELLE
	GO97MET006	METR0006	ABOUT AUTO OBTURATEUR 1/4" - AOPMF14	MALE LUDECKE 3	FEMELLE G 1/4"
	GO97MET007	METR0007	PRISE ESSAI MALE RACCORD GAZ MALE 1/8"	PRISE ESSAI MALE A CLAPET	MALE G 1/8"
	GO97MET008	METR0008	POIRE AVEC TUYAU ET RACCORDS	POIRE 500 MB	MALE LUDECKE 3
	GO97MET009	METR0009	PURGE A VOLANT M 1/4"	MALE G 1/4"	VIS DE PURGE
	GO97MET010	METR0010	CROIX FFFF 1/4"	x 4 FEMELLE G 1/4"	-
	GO97MET011	METR0011	MINI VANNE M/F G 1/4"	MALE G 1/4"	FEMELLE G 1/4"
	GO97MET012	METR0012	EMBOUT CANNELE M 8x13 P/TUYAU DIA 6	MALE POUR TUYAU DIAMETRE INTERIEUR 6mm	MALE G 1/4"
	GO97MET013 Voir GO97MET009	METR0013	PURGEUR A AIR COUR VOLANT DIA 13 NICKELE	MALE G 1/4"	VIS DE PURGE
	ZG997MET014	METR0014	BOUCHON MALE 6/20 JPC AVEC PRISE ESSAI	MALE 6/20 JPC	PRISE ESSAI MALE A CLAPET
	ZG997MET015	METR0015	BOUCHON MALE 10/32 JPC AVEC PRISE ESSAI	MALE 10/32 JPC	PRISE ESSAI MALE A CLAPET
	GO97MET016	METR0016	NOURRICE ENTREE M 20x27 - M 15x21	MALE G 3/4"	x 3 MALE G 1/2"
	GO97MET017	METR0017	RACCORD EXPRESS FILETE MALE 15x21	MALE G 1/2"	RACCORD EXPRESS



TECHNIQUE GAZIÈRE

JHC

20 Avenue Albert Einstein - ZI du Coudray 93 155 Le Blanc Mesnil Cedex














Tél : 01 48 17 35 00 - Fax : 01 48 61 16 47

Mail : contact@jhcgaz.fr - Web : jhcgaz.fr

**RACCORD METROLOGIE JHC**

PHOTO	REF JHC	ANCIENNE REF JHC	DESIGNATION	ENTREE	SORTIE
	GO97MET018	METR0018	VANNE 1/4 TOUR DOUBLE FEMELLE 15x21	FEMELLE G 1/2"	FEMELLE G 1/2"
	GO97MET019	METR0019	CROIX FFFF 3/8"	x 4 FEMELLE G 3/8"	-
	GO97MET020	METR0020	REDUCTION 6 PANS SANS BUTEE M 08x13 F 05x10	MALE G 1/4"	FEMELLE G 1/8"
	GO97MET021	METR0021	REDUCTION 6 PANS SANS BUTEE M 12x17 F 08x13	MALE G 3/8"	FEMELLE G 1/4"
	GO97MET022	METR0022	REDUCTION 6 PANS SANS BUTEE M 15x21 F 08x13	MALE G 1/2"	FEMELLE G 1/8"
	GO97MET023	METR0023	REDUCTION 6 PANS SANS BUTEE M 15x21 F 05x10	MALE G 1/2"	FEMELLE G 1/8"
	GO97MET024	METR0024	MAMELON M/F REDUIT AVEC BUTEE M 12x17 F 8x13	MALE G 3/8"	FEMELLE G 1/4"
	GO97MET025	METR0025	MAMELON F/M REDUIT AVEC BUTEE F 12x17 M 8x13	FEMELLE G 3/8"	MALE G 1/4"
	GO97MET026	METR0026	MAMELON F/M REDUIT AVEC BUTEE F 20x27 M 08x13	FEMELLE G 3/4"	MALE G1/4"
	GO97MET027	METR0027	MAMELON DOUBLE MALE REDUIT M 15x21 M 12x17	MALE G 1/2"	MALE G 3/8"
	GO97MET028	METR0028	MAMELON DOUBLE MALE REDUIT M 12x17 M 08x13	MALE G 3/8"	MALE G 1/4"
	GO97MET029	METR0029	MANCHON DOUBLE AVEC BUTEE FEMELLE EGAL 08x13	FEMELLE G 1/4"	FEMELLE G 1/4"
	GO97MET030	METR0030	MANCHON DOUBLE FEMELLE AVEC BUTEE 12x17	FEMELLE G 3/8"	FEMELLE G 3/8"
	GO97MET031	METR0031	MANCHON DOUBLE FEMELLE AVEC BUTEE 15x21	FEMELLE G 1/2"	FEMELLE G 1/2"
	GO97MET032	METR0032	MANCHON DOUBLE FEMELLE AVEC BUTEE 20x27	FEMELLE G 3/4"	FEMELLE G 3/4"
	GO97MET033	METR0033	MANCHON DOUBLE FEMELLE EGAL SANS BUTEE 20x27	FEMELLE G 3/4"	FEMELLE G 3/4"
	GO97MET034	METR0034	MANCHON RENFORCE DOUBLE FEMELLE REDUIT F 15x21 - F 12x17 AVEC BUTEE	FEMELLE G 1/2"	FEMELLE G 3/8"

RACCORD METROLOGIE JHC

PHOTO	REF JHC	ANCIENNE REF JHC	DESIGNATION	ENTREE	SORTIE
	GO97MET035	METR0035	MANCHON DOUBLE FEMELLE REDUIT SANS BUTEE F 15x21 - F 12x17	FEMELLE G 1/2"	FEMELLE G 3/8"
	GO97MET036	METR0036	MANCHON DOUBLE FEMELLE REDUIT SANS BUTEE F 15x21 - F 08x13	FEMELLE G 1/2"	FEMELLE G 1/4"
	GO97MET037	METR0037	MANCHON DOUBLE FEMELLE REDUIT SANS BUTEE F 12x17 - F 08x13	FEMELLE G 3/8"	FEMELLE G 1/4"
	GO97MET038	METR0038	MANCHON DOUBLE FEMELLE REDUIT SANS BUTEE F 08x13 - F 05x10	FEMELLE G 1/4"	FEMELLE G 1/8"
	GO97MET039	METR0039	MANCHON F/M REDUIT F 08x13 - M 05x10	FEMELLE G 1/4"	MALE G 1/4"
	GO97MET040	METR0040	RACCORD OBTURATEUR RAOPM F14	FEMELLE LUDECKE 3	FEMELLE FEMELLE G 1/4"
	GO97MET041	METR0041	COUDE FER CUIVRE F 12x17 P/TUBE DIA 14	FEMELLE G 3/8"	à 90° CUIVRE FEMELLE DIAMETRE 14
	GO97MET042	METR0042	MAMELON FER CUIVRE M 08x13 P/TUBE DIA 12	MALE G 1/4"	CUIVRE FEMELLE DIAMETRE 12
	GO97MET043	METR0043	MAMELON FER CUIVRE M 12x17 P/TUBE DIA 16	MALE G 3/8"	CUIVRE FEMELLE DIAMETRE 14
	GO97MET044	METR0044	MAMELON FER CUIVRE M 15x21 P/TUBE DIA 18	MALE G 1/2"	CUIVRE FEMELLE DIAMETRE 16
	GO97MET045	METR0045	MAMELON FER CUIVRE F 12x17 P/TUBE DIA 16	FEMELLE G 3/8"	CUIVRE FEMELLE DIAMETRE 16
	GO97MET046	METR0046	MAMELON FER CUIVRE F 08x13 P/TUBE DIA 12	FEMELLE G 1/4"	CUIVRE FEMELLE DIAMETRE 12
	GO97MET047	METR0047	TUYAU FLEXIBLE HYDRAULIQUE NOIR 15 BARS - DIA 06x12 (le m)	DIAM INT 6 mm	DIAM EXT 12 mm
	GO97MET048	METR0048	TUYAU FLEXIBLE BLEU SURFLEX 6 - DIA 6,3x11 (le m)	DIAM INT 6,3 mm	DIAM EXT 11 mm
	GO97MET049	METR0049	JUPE A SERTIR DIA 12	DIAM INT 12 mm	-
	GO97MET050	METR0050	JUPE A SERTIR DIA 13	DIAM INT 13 mm	-
	GO97MET051	METR0051	COLLIER A OREILLE 9/11 MM	DIAM INT 9 à 11 mm	-

RACCORD METROLOGIE JHC

PHOTO	REF JHC	ANCIENNE REF JHC	DESIGNATION	ENTREE	SORTIE
	GO97MET052	METR0052	METR - COLLIER A OREILLE 11/13 MM	DIAM INT 11 à 13 mm	-
	GO97MET053	METR0053	JONCTION FILETEE TARAUDAGE G 1/8 - P/TUYAU DIA 6	FEMELLE G 1/8"	MALE POUR TUYAU DIAM INT 6 mm
	GO97MET054	METR0054	JONCTION FILETEE TARAUDAGE G 1/4 - P/TUYAU DIA 6	FEMELLE G 1/4"	MALE POUR TUYAU DIAM INT 6 mm
	GO97MET055	METR0055	EMBOUT POUR FLEXIBLES	MALE POUR TUYAU DIAM INT 6 mm	MALE LUDECKE 3
	GO97MET056	METR0056	ABOUT AUTO OBTURATEUR 1/4" - AOPM M14	MALE LUDECKE 3	MALE G 1/4"
	GO97MET057	METR0057	MANCHON DOUBLE FEMELLE REDUIT SANS BUTEE F 12x17 - F 05x10	FEMELLE G 3/8"	FEMELLE G 1/8"
	GO97MET058	METR0058	MAMELON M/F REDUIT SANS BUTEE M 12x17 F 5x10	MALE G 3/8"	FEMELLE G 1/8"
	GO97MET059	METR0059	TE FEMELLE 15x21	x3 FEMELLE G 1/2"	-
	GO97MET060	METR0060	ABOUT DIA 3 A PASSAGE LIBRE POUR TUYAU - FILETAGE MALE	MALE G 1/8"	MALE RBE 03
	GO97MET061	METR0061	ABOUT DIA 3 A PASSAGE LIBRE POUR TUYAU - FILETAGE MALE	MALE G 1/4"	MALE RBE 03
	GO97MET062	METR0062	ABOUT DIA 6 A PASSAGE LIBRE POUR TUYAU - FILETAGE MALE	MALE G 1/8"	MALE RBE 06
	GO97MET063	METR0063	ABOUT DIA 3 A PASSAGE LIBRE POUR TUYAU	TUYAU DIAM INT 4 mm	MALE RBE 03
	GO97MET064	METR0064	ABOUT DIA 3 A PASSAGE LIBRE POUR TUYAU	TUYAU DIAM INT 6 mm	MALE RBE 03
	GO97MET065	METR0065	RACCORD OBTURATEUR DIA 3 - FILETAGE MALE G 1/8	MALE G 1/8"	FEMELLE RBE 03
	GO97MET066	METR0066	RACCORD OBTURATEUR DIA 3 - FILETAGE MALE G 1/4	MALE G 1/4"	FEMELLE RBE 03
	GO97MET067	METR0067	RACCORD OBTURATEUR DIA 6 - FILETAGE MALE G 1/4	MALE G 1/4"	FEMELLE RBE 06
	GO97MET068	METR0068	RACCORD OBTURATEUR DIA 3 - POUR TUBE PLASTIQUE	TUBE PLASTIQUE DIAM 4 à 6 mm	FEMELLE RBE 03



TECHNIQUE GAZIÈRE

JHC

20 Avenue Albert Einstein - ZI du Coudray 93 155 Le Blanc Mesnil Cedex

Tél : 01 48 17 35 00 - Fax : 01 48 61 16 47

Mail : contact@jhcgaz.fr - Web : jhcgaz.fr

**RACCORD METROLOGIE JHC**

PHOTO	REF JHC	ANCIENNE REF JHC	DESIGNATION	ENTREE	SORTIE
	GO97MET069	METR0069	RACCORD OBTURATEUR DIA 3 - POUR TUBE PLASTIQUE	TUBE PLASTIQUE DIAM 6 à 8 mm	FEMELLE RBE 03
	GO97MET070	METR0070	ABOUT DIA 6 STAUBLI A PASSAGE LIBRE POUR TUYAU - FILETAGE MALE	MALE G 1/4"	MALE RBE 06
	ZG997MET071	METR0071	ALLONGE DROITE A JPC MALE 6/20 - ECROU 6/20 LG=50 MM AVEC RACCORD PRISE DE PRESSION	MALE 6/20 JPC	FEMELLE 6/20 JPC
	ZG997MET072	METR0072	ALLONGE DROITE A JPC MALE 10/32 - ECROU 10/32 LG=50 mm AVEC RACCORD PRISE DE PRESSION	MALE 10/32 JPC	FEMELLE 10/32 JPC
	ZG997MET073	METR0073	BOUCHON FEMELLE JPC 6/20 TETE 6 PANS LAITON AVEC RACCORD PRISE DE PRESSION	FEMELLE 6/20 JPC	PRISE ESSAI MALE A CLAPET
	ZG997MET074	METR0074	BOUCHON FEMELLE JPC 10/32 TETE 6 PANS LAITON AVEC RACCORD PRISE DE PRESSION	FEMELLE 10/32 JPC	PRISE ESSAI MALE A CLAPET
	GO97MET075	METR0075	COUDE 90° M F 8x13	MALE G 1/4"	à 90° FEMELLE G 1/4"
	GO97MET076	METR0076	BOUCHON LAITON AVEC EMBOUT RAPIDE 2 PIECES F A JSC CAL 15	FEMELLE JSC CAL 15	PRISE ESSAI MALE A CLAPET
	GO97MET077	METR0077	BOUCHON LAITON AVEC EMBOUT RAPIDE 2 PIECES F A JSC CAL 25	FEMELLE JSC CAL 25	PRISE ESSAI MALE A CLAPET
	GO97MET078	METR0078	BOUCHON LAITON AVEC EMBOUT RAPIDE M A JSC CAL 15	MALE JSC CAL 15	PRISE ESSAI MALE A CLAPET
	GO97MET079	METR0079	BOUCHON LAITON AVEC EMBOUT RAPIDE M A JSC CAL 25	MALE JSC CAL 25	PRISE ESSAI MALE A CLAPET
	GO97MET080	METR0080	RACCORD OBTURATEUR DIA 6 - FILETAGE FEMELLE G 1/4	FEMELLE G 1/4"	FEMELLE RBE 06
	GO97MET081	METR0081	RACCORD OBTURATEUR DIA 6 - FILETAGE FEMELLE G 3/4	FEMELLE G 3/8"	FEMELLE RBE 06
	GO97MET082	METR0082	RACCORD OBTURATEUR DIA 3 - POUR TUYAU CAOUTCHOUC	TUYAU DIAM INT 6 mm	FEMELLE RBE 03
	GO97MET083	METR0083	METR - RACCORD OBTURATEUR DIA 3 - FILETAGE FEMELLE G 1/8	FEMELLE G 1/8"	FEMELLE RBE 03
	GO97MET084	METR0084	RACCORD EN Y 1/4	x3 FEMELLE G 1/4"	-
	GO97MET085	METR0085	REDUCTION 6 PANS M 12x17 - F 05x10	MALE G 3/8"	FEMELLE G 1/8"



TECHNIQUE GAZIÈRE

JHC

20 Avenue Albert Einstein - ZI du Coudray 93 155 Le Blanc Mesnil Cedex

Tél : 01 48 17 35 00 - Fax : 01 48 61 16 47

Mail : contact@jhcgaz.fr - Web : jhcgaz.fr

**RACCORD METROLOGIE JHC**

PHOTO	REF JHC	ANCIENNE REF JHC	DESIGNATION	ENTREE	SORTIE
	GO97MET086	METR0086	REDUCTION 6 PANS M 12x17 - F 08x13	MALE G 3/8"	FEMELLE G 1/4"
	GO97MET087	METR0087	MANCHON DOUBLE FEMELLE EGAL 05x10	FEMELLE G 1/8"	FEMELLE G 1/8"
	GO97MET088	METR0088	JONCTION CYL FEMELLE 3/8" - P/TUYAU DIA 10	TUYAU DIAM INT 10 mm	FEMELLE G 3/8"
	GO97MET089	METR0089	COUDE 90° FEMELLE 8x13	FEMELLE G 1/4"	à 90° FEMELLE G 1/4"
	GO97MET090	METR0090	COUDE 90° FEMELLE 12x17	FEMELLE G 3/8"	à 90° FEMELLE G 3/8"
	GO97MET091	METR0091	RACCORD OBTURATEUR DIA 3 - POUR TUYAU DIA 4	TUYAU DIAM INT 4 mm	FEMELLE RBE 03
	GO97MET092	METR0092	METR - TUBE ETANCHEITE DE 50 G - REF ETANCHE 177	-	-
	GO97MET093	METR0093	MANCHON DOUBLE F 20x27 - F 08x13	FEMELLE G 3/4"	FEMELLE G 1/4"
	GO97MET094	METR0094	REDUCTION 6 PANS MALE 20x27 - 08x13	MALE G 3/4"	FEMELLE G 1/4"
	GO97MET095	METR0095	ABOUT DIA 6 A PASSAGE LIBRE POUR TUYAU	MALE RBE 06	TUYAU DIAM INT 6 mm
	GO97MET096	METR0096	MAMELON DOUBLE MALE REDUIT M 15x21 M 15x21	MALE G 1/2"	MALE G 1/2"
	G797MET097	METR0097	RACCORD BRIDE PRISE DE PRESSION TYPE SGP AVEC JOINT	RACCORD SGP	FEMELLE G 1/4"
	G797MET098	METR0098	RACCORD BRIDE PRISE DE PRESSION TYPE CLESSE AVEC JOINT	RACCORD CLESSE	FEMELLE G 1/4"
	G797MET099	METR0099	PROTECTION MANOMETRE DIA 63 EN PVC GRANITE BLEU	-	-
	G997MET100	METR0100	COLLIER A OREILLE 15/20 MM	DIAM INT DE 15 à 20 mm	-
	G797MET101	METR0101	MAMELON DOUBLE MALE EGAL M 08x13	MALE G 1/4"	MALE G 1/4"
	G797MET102	METR0102	TE FFF 1/4"	x3 FEMELLE G 1/4"	-



TECHNIQUE GAZIÈRE

JHC

20 Avenue Albert Einstein - ZI du Coudray 93 155 Le Blanc Mesnil Cedex





Tél : 01 48 17 35 00 - Fax : 01 48 61 16 47

Mail : contact@jhcgaz.fr - Web : jhcgaz.fr

**RACCORD METROLOGIE JHC**

PHOTO	REF JHC	ANCIENNE REF JHC	DESIGNATION	ENTREE	SORTIE
	ZG797MET103	METRO103	BOUCHON FEMELLE SAR AVEC RACCORD PRISE D'ESSAI	FEMELLE SAR	PRISE ESSAI MALE A CLAPET
	G797MET104	METRO104	TIGE ACIER ZINGUE DIA 6 EXT - DIA 4 INT	-	-
	G797MET105	-	BOUCHON MALE 6 PANS 05x10	MALE G 1/8"	6 PANS
	G797MET106	-	BOUCHON MALE 6 PANS 08x13	MALE G 1/4"	6 PANS
	G797MET107	-	BOUCHON MALE 6 PANS 12x17	MALE G 3/8"	6 PANS
	G797MET108	-	BOUCHON MALE 6 PANS 15x21	MALE G 1/2"	6 PANS
	G797MET109	-	BOUCHON MALE 6 PANS 20x27	MALE G 3/4"	6 PANS
	G797MET110	-	BOUCHON 6 PANS FEMELLE 05x10	6 PANS	FEMELLE G 1/8"
	G797MET111	-	BOUCHON 6 PANS FEMELLE 08x13	6 PANS	FEMELLE G 1/4"
	G797MET112	-	BOUCHON 6 PANS FEMELLE 12x17	6 PANS	FEMELLE G 3/8"
	G797MET113	-	BOUCHON 6 PANS FEMELLE 15x21	6 PANS	FEMELLE G 1/2"
	G797MET114	-	BOUCHON 6 PANS FEMELLE 20x27	6 PANS	FEMELLE 3/4"
	G797MET115	-	EMBOUT FLEXIBLE DIAMETRE 6	TUYAU DIAM INT 6mm	MALE IRM 06
	G797MET116	-	RACCORD RAPIDE METALLIQUE POUR TUYAU FLEXIBLE 8 mm	TUYAU DIAM INT 8mm	FEMELLE IRM 06
	G797MET117	-	RACCORD DROIT FEMELLE CYLINDRIQUE G 1/8" POUR FLEXIBLE DIAMETRE 8	TUYAU PNEUMATIQUE DIAM INT 8mm	FEMELLE G 1/8"
	G797MET118	-	RACCORD DROIT FEMELLE CYLINDRIQUE G 1/4" POUR FLEXIBLE DIAMETRE 8	TUYAU PNEUMATIQUE DIAM INT 8mm	FEMELLE G 1/4"
	G797MET119	-	EMBOUT POUR CONNECTION VALVE POUR TUBE DIAMETRE 8 mm	TUYAU MALE 8 mm	PRISE ESSAI FEMELLE

RACCORD METROLOGIE JHC

PHOTO	REF JHC	ANCIENNE REF JHC	DESIGNATION	ENTREE	SORTIE
	G797MET121	-	EMBOUT FEMELLE POUR RACCORD RAPIDE G 1/4"	FEMELLE G 1/4"	MALE "VAL"
	G797MET122	-	EMBOUT MALE POUR RACCORD RAPIDE G 1/4"	MALE G 1/4"	MALE "VAL"
	G797MET123	-	ABOUT AUTO OBTURATEUR G 1/4"	MALE G 1/4"	MALE LUDECKE 6
	G797MET124	-	RACCORD AUTO OBTURATEUR G 1/4"	FEMELLE G 1/4"	FEMELLE LUDECKE 6
	G797MET125	-	BOUCHON MALE JPC 10/32 AVEC RACCORD COMVAC MALE	MALE 10/32 JPC	MALE LUDECKE 6
	G797MET126	-	BOUCHON MALE JPC 6/20 AVEC RACCORD COMVAC MALE	MALE 6/20 JPC	MALE LUDECKE 6
	G797MET127	-	RACCORD RAPIDE STANDARD POUR TUYAU FLEXIBLE 10 mm	FEMELLE IRC 6	TUYAU DIAM INT 10 mm
	G797MET128	-	RACCORD RAPIDE STANDARD POUR TUYAU FLEXIBLE 8 mm	FEMELLE IRC 6	TUYAU DIAM INT 6 mm
	G797MET129	-	RACCORD RAPIDE METALLIQUE MALE G 3/8"	FEMELLE IRM 6	MALE G 3/8"
	G797MET130	-	RACCORD RAPIDE METALLIQUE MALE G 1/2"	FEMELLE IRM 6	MALE G 1/2"
	G797MET131	-	RACCORD AUTO OBTURATEUR MALE G 1/4"	FEMELLE LUDECKE 6	MALE G 1/4"
	G797MET132	-	FLEXIBLE A SPIRALE LEGRIS 4 METRES	x2 MALE G 1/8"	-
	G797MET133	-	MAMELON DOUBLE MALE 05x10	x2 MALE G 1/8"	-
	G797MET140	-	VANNE A TOURNANT SPHERIQUE FF G 1/4"	FEMELLE G 1/4"	FEMELLE G 1/4"
	G797MET141	-	VANNE A TOURNANT SPHERIQUE FF G 3/8"	FEMELLE G 3/8"	FEMELLE G 3/8"
	G797MET142	-	VANNE A TOURNANT SPHERIQUE FF G 1/2"	FEMELLE G 1/2"	FEMELLE G 1/2"
	GO99OPT002	-	DETENDEUR 40 MB	G 1/4"	G 1/4"

RACCORD METROLOGIE JHC

PHOTO	REF JHC	ANCIENNE REF JHC	DESIGNATION	ENTREE	SORTIE
	GO39MAN001	MANO0001	MANOMETRE A AIGUILLE 0-10 BARS WIKA NU	G 1/4"	-
	GO39MAN002	MANO0002	MANOMETRE A AIGUILLE 0-60 MBAR AOI NU	G 1/4"	-
	GO39MAN003	MANO0003	MANOMETRE A AIGUILLE 0-600 MBAR WIKA NU	G 1/4"	-
	GO39MAN013	-	MANOMETRE A AIGUILLE 0-25 BARS CITEC NU	G 1/4"	-
	GO39MAN014	-	MANOMETRE A AIGUILLE 0-2,5 BAR CITEC NU	G 1/4"	-
	GO39MAN111	-	MANOMETRE A AIGUILLE 0-10 BARS CITEC NU	G 1/4"	-
	GO39MAN122	-	MANOMETRE A AIGUILLE 0-60 MB CITEC NU	G 1/4"	-
	GO39MAN133	-	MANOMETRE A AIGUILLE 0-600 MBAR CITEC NU	G 1/4"	-
	G727RAC001		RACCORD UNION DOUBLE MALE G 1"	MALE G 1"	MALE G 1"
	G727RAC002		RACCORD UNION DOUBLE REDUCTION MALE G 3/4" MALE G 1/2"	MALE G 3/4"	MALE G 1/2"
	G727RAC003		RACCORD UNION DOUBLE MALE G 1/2"	MALE G 1/2"	MALE G 1/2"
	G727RAC004		RACCORD UNION DOUBLE REDUCTION MALE G 1/2" MALE G 3/8"	MALE G 1/2"	MALE G 3/8"
	G727RAC005		RACCORD UNION DOUBLE REDUCTION MALE G 1/2" MALE G 1/4"	MALE G 1/2"	FEMELLE G 1/4"
	G727RAC006		RACCORD UNION DOUBLE REDUCTION MALE G 1" FEMELLE G 1/2"	MALE G 1"	FEMELLE G 1/2"